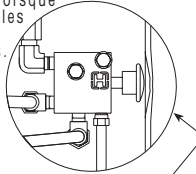


NOTICE D'UTILISATION DU DISPOSITIF COULISSANT DES PLATEFORMES AAZ

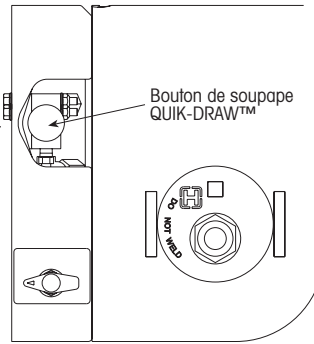
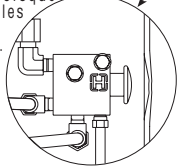
⚠ AVERTISSEMENT

UNE ENCEINTE DE DISPOSITIF COULISSANT MAL FIXÉE peut provoquer une perte de contrôle du véhicule et causer des dommages matériels, de graves blessures pouvant être mortelles. Suivre la méthode ci-dessous pour bien fixer le dispositif coulissant aux longerons de remorque.

Position de la tige de soupape lorsque les chevilles sont rétractées.



Position de la tige de soupape lorsque les chevilles sont engagées.



POUR REPOSITIONNER LE DISPOSITIF COULISSANT :

1. Serrer les freins du tracteur et de la remorque.
2. Rétracter les chevilles de blocage en tirant sur le bouton de la soupape QUIK-DRAW™.
3. Faire doucement balancer la remorque vers l'avant et l'arrière pour rétracter les chevilles.
4. Déplacer le dispositif coulissant à la position désirée en desserrant seulement les freins du tracteur et en bougeant uniquement le tracteur jusqu'à ce que les chevilles de blocage soient alignées avec les trous désirés dans les longerons de remorque.
5. Engager les chevilles de blocage en poussant sur le bouton de la soupape QUIK-DRAW.
6. Contrôler visuellement que toutes les chevilles de blocage sont bien engagées. Les extrémités chanfreinées des chevilles de blocage doivent traverser le longeron aux quatre endroits.
7. Contrôler l'engagement des chevilles en faisant doucement balancer la remorque vers l'avant et vers l'arrière.

Trailer Suspension Systems
2070 Industrial Place SE
Canton, OH 44707-2600 USA
800.455.0043
330.489.0045
Télécopie : 800.696.4416

HENDRICKSON

Trailer Suspension Systems
250 Chrysler Drive, Unit #3
Brampton, ON L6S 6B6 Canada
905.789.1030
Télécopie : 905.789.1033